



ТЕРРИТОРИАЛЬНЫЙ ОРГАН
ФЕДЕРАЛЬНОЙ СЛУЖБЫ
ГОСУДАРСТВЕННОЙ СТАТИСТИКИ
ПО САМАРСКОЙ ОБЛАСТИ

ОБЪЕМ РАБОТ, ВЫПОЛНЕННЫХ ПО ВИДУ ДЕЯТЕЛЬНОСТИ «СТРОИТЕЛЬСТВО»

в ноябре 2023 года

11.01.2024

ОБЪЕМ РАБОТ, ВЫПОЛНЕННЫХ ПО ВИДУ ДЕЯТЕЛЬНОСТИ «СТРОИТЕЛЬСТВО»

САМАРАСТАТ

Ноябрь 2023 г.

30 296 млн рублей

114.1%

к ноябрю 2022 г.*

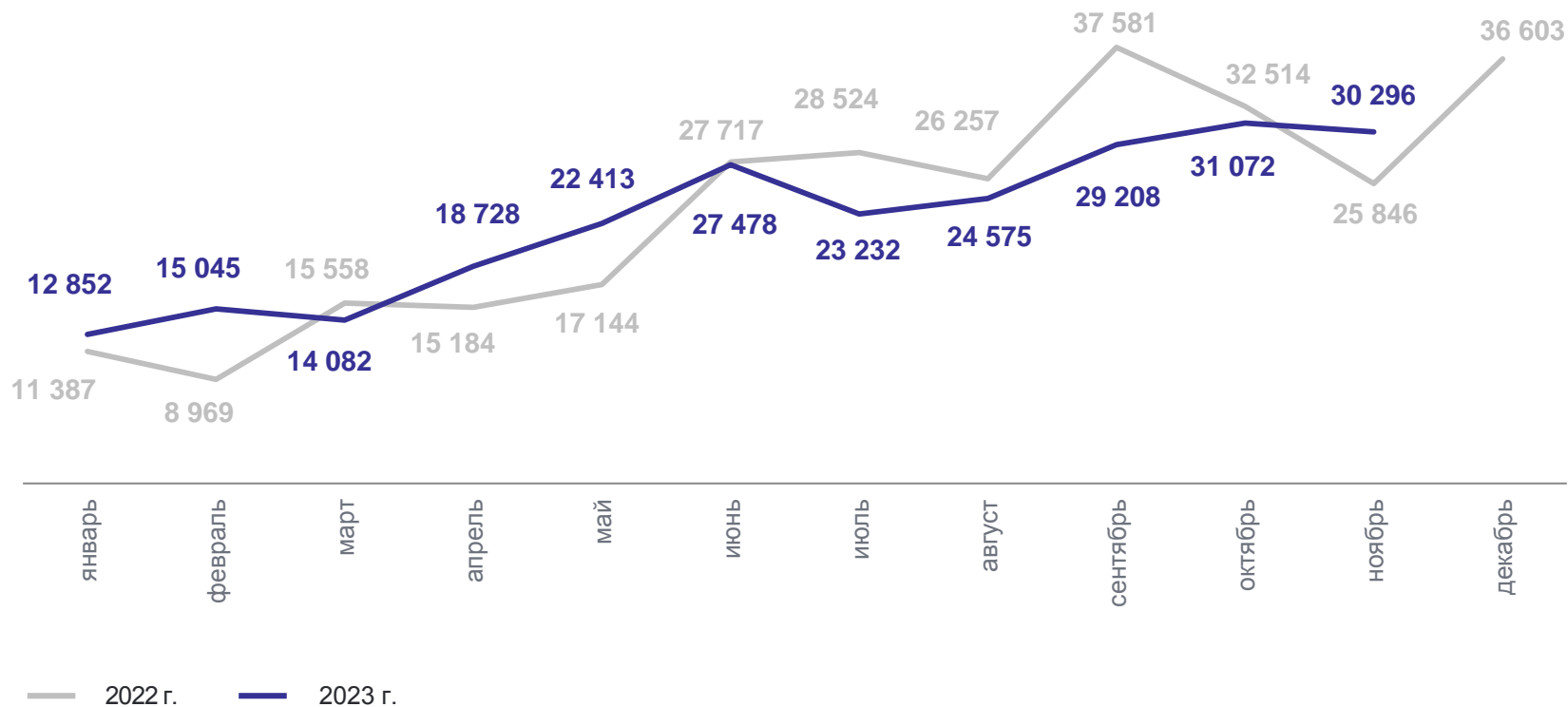
Январь – ноябрь 2023 г.

248 981 млн рублей

96.1%

к январю – ноябрю 2022 г.*

млн рублей

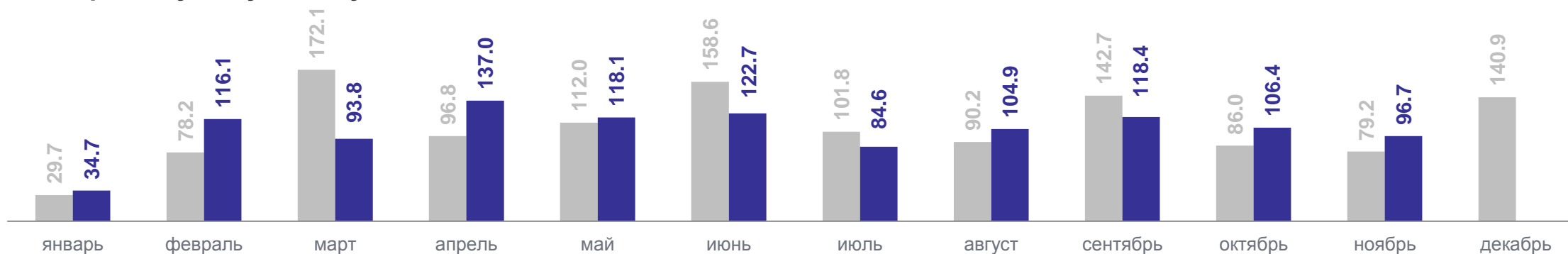


*В сопоставимых ценах.

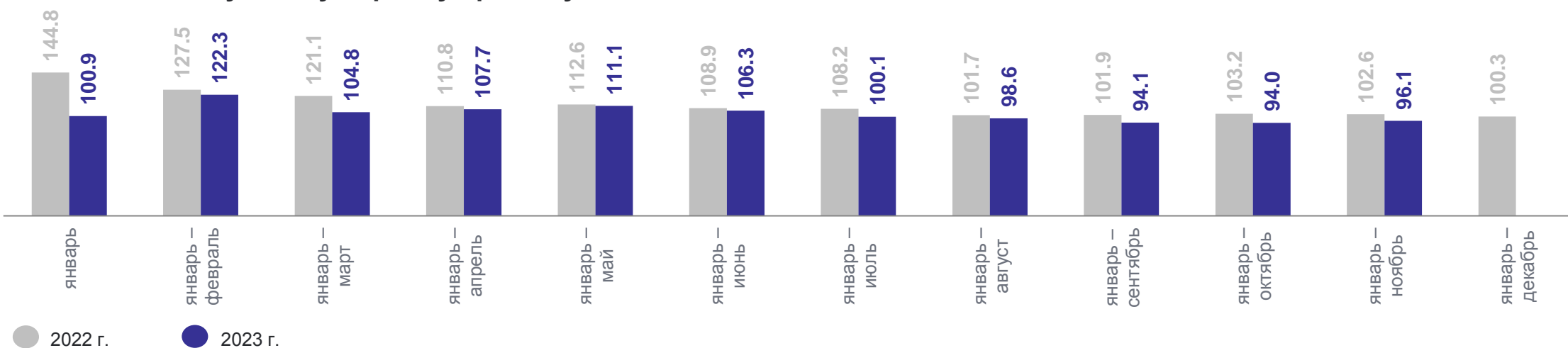
ИНДЕКС ФИЗИЧЕСКОГО ОБЪЕМА РАБОТ, ВЫПОЛНЕННЫХ ПО ВИДУ ДЕЯТЕЛЬНОСТИ «СТРОИТЕЛЬСТВО»

САМАРАСТАТ

в % к предыдущему месяцу*



в % к соответствующему периоду предыдущего года*

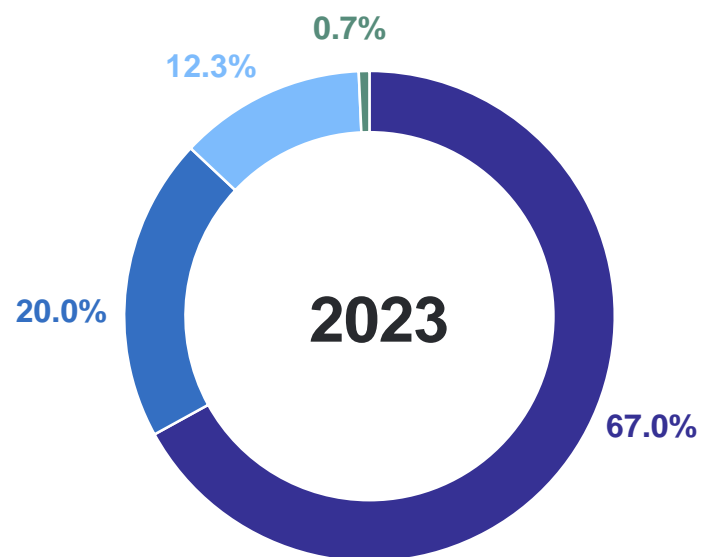
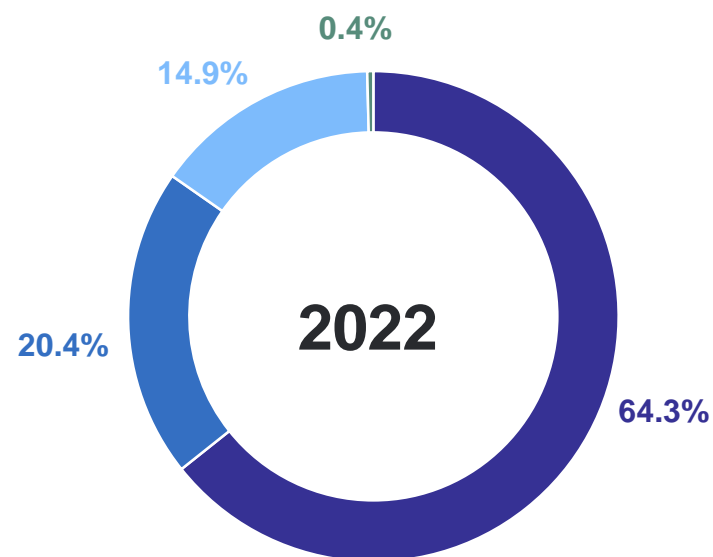


*В сопоставимых ценах.

СТРУКТУРА ОБЪЕМА РАБОТ, ВЫПОЛНЕННЫХ СОБСТВЕННЫМИ СИЛАМИ ПО ВИДУ ДЕЯТЕЛЬНОСТИ «СТРОИТЕЛЬСТВО»

по крупным и средним организациям, январь – ноябрь

САМАРАСТАТ



- Строительство инженерных сооружений
- Строительство зданий
- Работы строительные специализированные
- Строительно-монтажные работы, выполненные хозяйственным способом